


# Plan de lutte contre l'intimidation et la violence à l'école 2021-2022





# Introduction



École Dubois



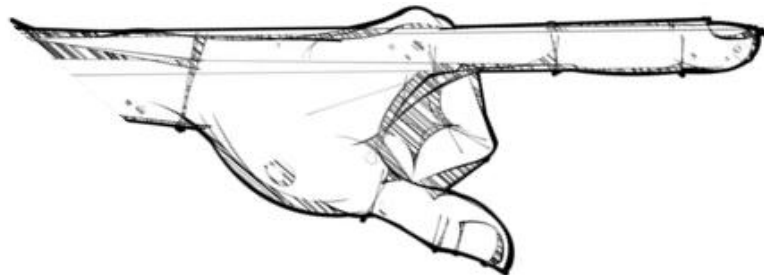
Document adapté par les directions des écoles du centre-ville de Saint-Jérôme.

Le présent protocole a été conçu à partir des documents suivants :

- *Loi sur l'instruction publique (L.I.P.), 1<sup>er</sup> septembre 2012*
- *Élaboration d'un protocole de prévention et d'intervention concernant l'intimidation* (document réalisé par la table des agents de soutien locaux du Plan d'action pour prévenir et traiter la violence à l'école de la région de la Capitale-Nationale et de la Chaudière-Appalaches), 21 février 2012
- *Document de travail pour soutenir l'intervention du personnel scolaire dans la lutte contre l'intimidation et la violence à l'école, plan d'action pour prévenir et traiter la violence, Ministère de l'éducation du Loisir et du Sport 2012*
- Document élaboré par Isabelle Dagneau, coordonnatrice aux services éducatifs de la Commission scolaire des Hauts-Cantons (CSHC)



*Ça Vaut le C♥up  
d'agir ensemble !!!*





# Table des matières



## Introduction

## Table des matières

Portrait de situation .....	page 4
<i>Facteurs de protection</i> .....	page 5
Axe 1 .....	page 5
Axe 2.....	Page 5
Axe 3.....	page 6
Axe 4 .....	page 7
Axe 5-6-7.....	page 8
Axe 8-9-10 .....	page 9
Axe 11.....	page 10
Facteur de risque .....	page 10
Notre engagement.....	page 11
Aide mémoire pour comprendre et se comprendre.....	page 12
Aide-mémoire pour différencier les cas d'intimidation des cas de conflit .....	page 15
Démarche et suivi- séquence d'intervention-.....	page 16
Les 3 niveaux d'intervention .....	page 17
Demande & suivi –séquence d'intervention élève qui commet un acte de violence ou d'intimidation	page 18
<i>Signalement quoi faire : Élève</i> .....	page 20
<i>Aide-mémoire pour les élèves victimes et témoins</i> .....	page 21
Billet de signalement élève .....	page 22
Signalement – Quoi faire? / Personnel de l'école .....	page 23
Stopper la violence en 5 étapes .....	page 24
Aide-mémoire pour le personnel de l'école témoin :.....	page 25
Fiche de signalement pour le personnel de l'école .....	page 26
Signalement - Suivi – Quoi faire? / Parents d'un élève victime, témoin ou auteur .....	page 28
Aide-mémoire pour les parents d'un élève victime .....	page 30
Fiche de signalement pour les parents .....	page 31
Fiche de transmission d'une plainte au directeur général .....	page 34
Comportements proscrits et sanctions .....	page 35



## Portrait de situation



L'école Dubois est située au centre-ville de St-Jérôme et accueille environ 450 élèves. Elle compte 19 groupes du préscolaire à la 6<sup>e</sup> année. Composée d'un personnel stable et expérimenté, elle bénéficie de services complémentaires qui viennent en appui aux élèves et au personnel de l'école.

Dans le cadre du projet de loi 56, un plan de lutte contre la violence et l'intimidation a été élaboré par un comité. Celui-ci est composé d'enseignants (un représentant par cycle), de la responsable du service de garde, de la technicienne en éducation spécialisée et de la direction.

Dans un premier temps, un sondage a été complété par les élèves et le personnel de l'école. Une analyse des résultats a été effectuée par le comité et des priorités ont été ciblées. Le sondage a permis de conclure qu'un sentiment de sécurité est partagé par les élèves et le personnel. De plus, l'accessibilité au personnel est notée comme un facteur de protection.

Dans le but de créer un milieu d'apprentissage sécuritaire et favorable, dans lequel tous les élèves peuvent vivre des réussites, notre école a mis en place un système de renforcement. À l'école Dubois, nous mettons l'accent sur l'importance d'enseigner et de renforcer les comportements adéquats. Ceci améliore le climat scolaire et diminue les comportements problématiques. Pour chaque aire de vie de l'école, notre code de vie définit les comportements attendus en lien avec nos deux valeurs : **respect et engagement**. Un système de renforcement individuel, de classe et d'école contribuera à motiver les enfants.

Cette année, nous avons décidé d'implanter le programme dire mentor à notre école. Ce programme consiste à travailler chez les élèves leurs apprentissages sociaux et émotionnels pour vivre en harmonie autant à l'école qu'à la maison.



# Facteurs de protection



<p><b><u>Axe 1 :</u></b> <b><u>Stabilité de l'équipe d'enseignants et leur ancienneté</u></b></p>	<p>L'école Dubois est composée d'un personnel stable et expérimenté. Elle bénéficie de services complémentaires qui viennent en appui aux élèves, au personnel enseignant et au service de garde.</p>
<p><b><u>Axe 2 :</u></b> <b><u>Mesures de sécurité</u></b></p>	<ul style="list-style-type: none"><li>• Plan de surveillance pour les entrées, récréations, dîners, sorties, déplacements et autobus.</li><li>• Plan de gestion de crise (filet de sécurité) établi</li><li>• Répartition des surveillants sur les trois plateaux utilisés lors des récréations et des dîners</li><li>• Surveillance en rotation des cages d'escaliers</li><li>• Accompagnement des groupes par les enseignants dans les déplacements</li><li>• Contrôle des accès aux visiteurs (portes verrouillées, système de caméra à l'entrée principale et au service de garde, vigilance du personnel et rappels dans le journal de l'école)</li><li>• Port de dossards par les surveillants sur la cour à l'heure du dîner et aux récréations</li><li>• Plan de mesures d'urgence à jour</li></ul>



# Facteurs de protection



<b>Axe 3 : Pratiques éducatives</b>	<b>3.1 Climat relationnel entre les élèves</b> <ul style="list-style-type: none"><li>• Enseignement de plans de leçons pour les attentes comportementales.</li><li>• Pratiques des comportements attendus.</li><li>• Implantation du programme dire mentor.</li><li>• Formation annuelle de médiateurs</li><li>• Présence des médiateurs sur la cour et lors des entrées des élèves</li><li>• Pour les groupes ciblés, animation d'ateliers par le TES.</li><li>• Programme de tutorat en lecture</li></ul>	
	<b>3.2 Climat relationnel entre les élèves et le personnel</b> <ul style="list-style-type: none"><li>• Cohérence dans l'application du code de vie</li><li>• Utilisation du vouvoiement par les élèves et le personnel</li><li>• Accessibilité au service TES</li></ul>	
	<b>3.3 Climat relationnel entre les membres du personnel scolaire</b> <ul style="list-style-type: none"><li>• Climat d'entraide et de collaboration entre les membres de l'équipe-école</li><li>• Révision annuelle du projet éducatif.</li><li>• Rencontres régulières de cycle ou niveau (prévues à l'horaire)</li></ul>	



**Axe 4 :**  
**Pratiques éducatives**

4.1 accueil des élèves en début ou en cours d'année

- Deux rencontres d'accueil pour le préscolaire (mars et mai)
- Activités d'accueil en début d'année
- Prise en charge pour les nouveaux élèves lors de la rentrée

4.2 Soutien aux élèves lors du passage d'un ordre d'enseignement à un autre

- Activité de lecture « La lecture donne des ailes » en collaboration avec les enseignants de 6<sup>e</sup> année et ceux de 1<sup>re</sup> secondaire
- Visite de l'école secondaire en juin
- Remise des portraits complétés par les CPE et les milieux de garde aux enseignantes du préscolaire pour les nouveaux élèves de maternelle
- Entrée réussie au préscolaire
- Rencontre préalable avec les parents, l'élève, la titulaire et la direction pour les élèves qui arrivent en cours d'année
- Utilisation du portrait de classe lors du passage d'une année à l'autre

4.3 Dépistage et évaluation

- Rencontres multidisciplinaires
- Rencontre à chacune des étapes avec le titulaire et l'orthopédagogue pour l'analyse des résultats et prioriser les services
- Élaboration de plan d'intervention (Deux à trois rencontres dans l'année)



<p><b><u>Axe 5 :</u></b> <b><u>Participation des élèves à la vie de l'école</u></b></p>	<p>5.1 Mise en place de structures participatives pour les élèves</p> <ul style="list-style-type: none"> <li>• Comité vert</li> <li>• Participation sporadique à d'autres comités</li> </ul> <p>5.2 Mise en place d'activités parascolaires</p> <ul style="list-style-type: none"> <li>• Au 3<sup>e</sup> cycle, on bouge</li> <li>• Mini-tennis</li> <li>• Multisport (2<sup>e</sup> cycle)</li> <li>• Voix de Dubois</li> <li>• Soirées de filles</li> <li>• Cours de gardiens avertis</li> </ul>
<p><b><u>Axe 6 :</u></b> <b><u>Gestion des conduites violentes et gestion de conflits</u></b></p>	<ul style="list-style-type: none"> <li>• Code de vie de l'école</li> <li>• Médiateurs</li> <li>• Soutien de l'équipe TES</li> <li>• Conséquences logiques</li> <li>• Plan de lutte</li> <li>• Protocole lors d'événement de violence envers un adulte</li> </ul>
<p><b><u>Axe 7 :</u></b> <b><u>Collaboration entre les adultes de l'école et acceptation du partage des tâches disciplinaires</u></b></p>	<ul style="list-style-type: none"> <li>• Présence d'une culture d'entraide et d'une vision commune entre les membres du personnel ce qui favorise une cohérence dans les interventions.</li> <li>• Comité projet éducatif et milieu sain et sécuritaire</li> <li>• Participation active des parents bénévoles au sein de l'école lors d'activités et pour la bibliothèque</li> <li>• Perfectionnement et soutien offerts au personnel de l'école en lien avec les pratiques efficaces</li> </ul>





<p><b>Axe 8 :</b> <b><u>Gestion de classe</u></b></p>	<p>8.1 climat de la classe</p> <ul style="list-style-type: none"> <li>• Enseignement explicite des attentes comportementales</li> <li>• Système de renforcement positif dans toute l'école</li> <li>• Conseil de coopération (dans certaines classes et au service de garde)</li> <li>• Participation des élèves aux responsabilités de classe</li> </ul> <hr/> <p>8.2 Gestion des apprentissages</p> <ul style="list-style-type: none"> <li>• En 1<sup>re</sup> année, l'horaire ne prévoit pas de spécialistes les deux premières périodes du matin</li> <li>• Utilisation de TBI dans toutes les classes</li> <li>• Routine claire dans l'ensemble des classes</li> <li>• Mise en place de différentes adaptations pédagogiques pour répondre aux besoins des élèves</li> <li>• Différenciation pédagogique</li> <li>• Utilisation des aides technologiques</li> <li>• Utilisation d'un code de correction commun</li> <li>• Utilisation d'un plan de questionnement commun en mathématique (septembre 2013)</li> </ul>
<p><b>Axe 9 :</b> <b><u>Système disciplinaire clair et cohérent</u></b></p>	<p>9.1 Élaboration des règles de vie et de discipline dans l'école</p> <ul style="list-style-type: none"> <li>• Révision et adoption annuelle du code de vie par le conseil d'établissement</li> <li>• Présentation du code de vie aux élèves par les titulaires en début d'année</li> <li>• Application du code de vie dans tous les contextes (SDG, sorties, spécialistes)</li> <li>• Signature du code de vie par les élèves et le parent en début d'année</li> <li>• Utilisation de mesures de prévention (classes d'adoption, gestes de réparation, feuille de route, tâche spécifique pendant la récréation)</li> <li>• Référence à des organismes communautaires et de la santé</li> <li>• Utilisation de réflexions écrites en lien avec le manquement</li> </ul>
<p><b>Axe 10 :</b> <b><u>Implication et collaboration des parents</u></b></p>	<ul style="list-style-type: none"> <li>• Journal de l'école (Écho Dubois)</li> <li>• Participation des parents au plan d'intervention</li> <li>• Rencontre de la direction avec les parents en début d'année (soirée de parents)</li> <li>• Diffusion aux parents des offres de services de nos partenaires (conférences, ateliers, groupes de soutien)</li> </ul>

**Axe 11 :**  
**Collaboration**  
**avec les**  
**partenaires et la**  
**communauté**

- CISSS (dépistage dentaire, service accueil jeunesse)
- Promotion de l'organisme l'Antre-jeunes
- Promotion de la bibliothèque municipale

**Facteurs de risque**  
**Priorités**

**L'analyse du portrait de situation et des résultats du sondage a permis de dégager les priorités suivantes :**

- Développer les compétences sociales des élèves
- Animer des activités lors des périodes de récréations
- Informer le personnel et les parents sur la prévention de la violence et de l'intimidation
- Planifier des événements pour impliquer davantage les parents à la vie de l'école

**Mesures universelles qui seront mises en place**

- Programme d'habiletés sociales pour le préscolaire ( Fluppy)
- Diffusion de capsules d'information au personnel et aux parents sur la prévention de la violence, le civisme et l'intimidation
- Formation pour le personnel de SDG et les surveillants d'élèves
- Planification de trois événements annuels (début d'année, janvier et juin) en collaboration avec les parents
- Port du dossard pour tous les surveillants (matin, midi et fin de journée)
- Présence TES aux récréations et à l'heure du diner
- Rencontre à chacune des étapes avec le personnel pour harmoniser l'application des règles.



## Notre engagement

---

Dans toutes les écoles du centre-ville de Saint-Jérôme : Dubois, De La Durantaye, De La Fourmilère, Mariboisé, Notre-Dame, Sainte-Paule, Saint-Jean-Baptiste et Saint-Joseph, nous nous engageons ensemble afin de vivre dans un milieu sain et sécuritaire pour tous.


Ici, la « loi de la parole » est de mise. Chaque individu aux prises avec une situation de violence ou d'intimidation peut en parler à un adulte de confiance.

Nous nous engageons à agir afin que la situation se règle rapidement.

Toutes les personnes témoins de situations de violence ou d'intimidation s'engagent à parler, à devenir des témoins actifs et à faire partie de la solution.

Aucun échange comportant de la violence ou de l'intimidation, de quelque type que ce soit – en personne, par l'intermédiaire des médias sociaux ou dans le transport scolaire n'est acceptable.

Ici, nous voulons que chaque personne de nos écoles soit traitée et agisse avec civisme, dans un souci d'égalité et de respect des différences.



**Tout signalement et toute plainte sont traités de manière confidentielle et en respectant l'anonymat de la personne qui dénonce un acte de violence ou d'intimidation.**

**CONFIDENTIEL**



# Aide-mémoire pour comprendre et se comprendre

## La violence

« Toute manifestation de force, de forme verbale, écrite, physique, psychologique ou sexuelle, exercée intentionnellement contre une personne, ayant pour effet d'engendrer des sentiments de détresse, de la léser, de la blesser ou de l'opprimer en s'attaquant à son intégrité ou à son bien-être psychologique ou physique, à ses droits ou à ses biens. » art. 13, LIP 2012

### Interprétation de la définition

Définition	Interprétation
« Toute manifestation de force, de forme verbale, écrite, physique, psychologique ou sexuelle,	La personne qui commet une agression manifeste un pouvoir dans un rapport de force et exprime ce pouvoir ou le laisse paraître.
exercée intentionnellement contre une personne,	La personne commet une agression à dessein, elle a un projet et affiche une volonté. Les manifestations de violence peuvent être dirigées envers soi-même ou autrui.
ayant pour effet d'engendrer des sentiments de détresse, de la léser, de la blesser ou de l'opprimer,	Elles peuvent produire des effets traumatisants chez la victime, les témoins et leur entourage. Les effets de la violence peuvent être ressentis comme une agression, une domination, une oppression ou une destruction.
en s'attaquant à son intégrité ou à son bien-être psychologique ou physique, à ses droits ou à ses biens. »	La violence peut se faire à des degrés divers et peut porter atteinte à l'individu sur les plans physique, social, matériel et psychologique ou le léser dans ses droits et libertés.

## L'intimidation

« Tout comportement, parole, acte ou geste délibéré ou non à caractère répétitif, exprimé directement ou indirectement, y compris dans le cyberspace, dans un contexte caractérisé par l'inégalité des rapports de force entre les personnes concernées, ayant pour effet d'engendrer des sentiments de détresse et de léser, blesser, opprimer ou ostraciser; » art.13, LIP 2012

### L'intimidation ne doit pas être tolérée et requiert une intervention

L'intimidation se présente dans tous les contextes sociaux, culturels et économiques. Elle est un phénomène complexe et ses origines sont multiples. Comme les autres formes de violence, les comportements d'intimidation ne doivent pas être tolérés et nécessitent que l'on intervienne.

### L'intimidation n'est pas un conflit

L'intimidation est une agression (rapport de force inégal) et non un conflit. Le terme conflit signifie choc, heurt. Il suggère la rencontre d'éléments qui s'opposent, d'une divergence entre deux individus, deux groupes, un individu et un groupe qui sont en relation parce que leurs intérêts, leurs objectifs, leurs valeurs, leurs méthodes, leurs rôles ou leurs idées s'opposent. Une bousculade, une bagarre, une insulte ou encore une menace isolée entre deux individus de force égale ne sont pas nécessairement considérées comme de l'intimidation.



# Aide-mémoire pour comprendre et se comprendre

**Les critères qui permettent de déterminer s'il est question ou non d'intimidation :**

- Un acte de violence ou d'intimidation, avec l'intention ou non de faire du tort
- L'inégalité des pouvoirs entre celui qui intimide et celui qui est intimidé
- Des sentiments de détresse, dont le sentiment d'impuissance, de la part de l'élève qui subit de l'intimidation
- La répétition et la persistance de gestes ou paroles agressants.

**L'intimidation peut se manifester de diverses façons**

L'intimidation peut se retrouver dans diverses formes de violence comme l'homophobie, la discrimination raciale, la violence dans les relations amoureuses. Elle peut par exemple se manifester par les comportements suivants :

- Donner des surnoms, se moquer, narguer, humilier ou menacer l'autre, tenir des propos racistes ou sexistes.
- Frapper, asséner des coups de pied, pousser, cracher, battre à coups de poing, voler ou endommager des biens.
- Exclure du groupe ou isoler socialement, commérer ou lancer des rumeurs, ridiculiser l'autre, briser des amitiés.
- Utiliser le courriel, un message texte, le téléphone cellulaire, les médias sociaux pour menacer, harceler, embarrasser, répandre des rumeurs, exclure du groupe, briser une réputation ou une amitié.

**L'intimidation indirecte**

Elle s'organise au sein d'un groupe et vise la détérioration du statut social ou l'exclusion par le groupe de la personne visée (ex. : rendre la personne moins populaire, l'isoler des autres). Ces comportements et attitudes sont souvent difficiles à percevoir.

**Quelques exemples d'intimidation indirecte**

- Commérer.
- Faire courir des ragots.
- Répandre des rumeurs, des médisances et des calomnies.
- Divulguer des secrets.
- Parler « dans le dos » ou écrire des méchancetés (graffitis, courriels, etc.).
- Ridiculiser, dénigrer, suggérer d'exclure une personne du groupe.
- Utiliser un langage non verbal (ex. : tourner le dos, murmurer et rouler les yeux) est une attitude à peine perceptible, mais qui peut indiquer une situation d'intimidation indirecte.

## La cyberintimidation

**Elle est de l'intimidation qui prend forme dans l'espace virtuel**

- Elle peut se produire à partir de n'importe où et n'importe quand : l'espace virtuel est accessible en tout temps et presque en tout lieu.
- Elle peut rejoindre plusieurs témoins, ce qui permet la propagation des mots et des images instantanément, de façon illimitée et irréversible.
- Elle peut se produire en catimini et échapper à la supervision des parents, enseignants et autres adultes responsables.

**Elle est particulièrement néfaste parce que l'espace virtuel peut :**

- Avoir un effet de déresponsabilisation, car l'auteur de l'agression peut nier les faits et ne pas reconnaître ses actes. Sans possibilité de prouver facilement le geste, la crainte de représailles diminue.
- Favoriser la dépersonnalisation et le manque d'empathie : étant face à un écran, l'auteur de l'agression a moins de retenue dans ses propos que s'il était face à la personne victime et il ne peut voir les effets de ses gestes sur l'autre.



# Aide-mémoire pour comprendre et se comprendre

---

Elle peut se manifester par les comportements suivants :

---

- Menaces
- Insultes
- Rumeurs
- Usurpation d'identité
- Harcèlement
- Discrimination
- Dénigrement
- Diffamation
- Filature ou exclusion en ligne
- « Flingue », (envoi d'un message incendiaire par cellulaire)
- « Vidéolynchage »
- Messages ou photos préjudiciables
- Incitation au dévoilement de soi ou d'autres personnes

## Le cyberintimidateur :

- peut croire qu'il peut rester inconnu.
- peut prétendre être quelqu'un d'autre.
- peut réagir spontanément sans prendre un temps de réflexion ou de jugement avant de passer à l'acte.
- étant devant un écran, a encore moins de retenue dans ses propos que s'il était face à la victime.



## Aide –mémoire pour différencier les cas d'intimidation des cas de conflit

Critères	Cas d'intimidation	Cas de conflit
Une intention ou non de faire du tort	L'intimidation est un rapport entre deux ou plusieurs élèves où l'un agresse l'autre volontairement ou non.	Le conflit est une opposition entre deux ou plusieurs élèves qui ne partagent pas le même point de vue. Le conflit peut entraîner des gestes de violence.
Une personne ou un groupe qui dominant	L'élève qui intimide veut gagner et pour ce faire, il cherche à dominer l'autre. Celui ou ceux qui intimident ont un avantage sur celui qui est intimidé (par exemple, il est plus grand, plus vieux, plus populaire, ils sont plus nombreux). C'est un rapport de force inégal.	Les élèves discutent vivement et argumentent pour amener l'autre à partager leur point de vue. Les personnes sont sur un pied d'égalité.
Une présence de détresse et d'impuissance chez l'élève qui subit l'intimidation	Il en résulte une victime, puisque l'élève qui a été agressé a été contraint à l'impuissance. L'élève qui intimide sent qu'il est en droit de recourir à la violence, mais il ne veut pas se faire prendre. Lorsqu'il se fait prendre, il se justifie (par exemple : déni, banalisation). L'élève qui subit l'intimidation se terre dans le silence, s'embrouille, voire assume les torts ou protège parfois l'agresseur. On peut remarquer une retenue, une absence de liberté dans sa façon de se défendre ou d'argumenter. Il peut aussi être envahi par un sentiment de honte ou de désespoir.	Il n'en résulte aucune victime identifiable, même si les deux peuvent se sentir perdants. Les personnes sont libres de donner leur version ou de défendre leur point de vue.
Une répétition des actes	Les actes d'intimidation se répètent. L'intimidation nécessite une intervention spécifique. La médiation n'est pas la première intervention à envisager.	Le conflit peut se poursuivre s'il n'est pas résolu. Le conflit se règle par la négociation ou la médiation.



# Démarches & suivi-séquence d'intervention- Élève qui est victime de violence ou d'intimidation



## Niveau I

Que faire au premier signe  
d'intimidation

- 1. Écouter  
et
- 2. Intervenir

## Niveau II

Que faire lorsque le  
comportement d'intimidation  
se répète

- 1. Écouter  
et
- 2. Intervenir

- 3. Évaluer  
et
- 4. Soutenir

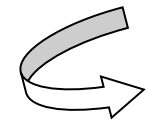
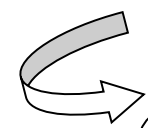
## Niveau III

Que faire lorsque comportement  
d'intimidation est fréquent et  
grave

- 1. Décrire  
et
- 2. Intervenir

- 3. Évaluer  
et
- 4. Soutenir

- 5. Référer le  
cas





# Démarches & suivi-séquence d'intervention- Élève qui est victime de violence ou d'intimidation



<u>Les 3 niveaux d'intervention</u>	<u>Les intervenants</u>	<u>Description de l'intervention</u>	<u>Mesures éducatives et de sanction</u>
<b>Niveau 1</b>	1 <sup>er</sup> intervenant témoin 2 <sup>e</sup> intervenant qui assure le suivi : -enseignant -TES	<p><b>Écouter</b> activement l'élève  <b>-Intervenir</b> directement auprès de l'élève</p> <ul style="list-style-type: none"> <li>• En assurant un climat de confiance</li> <li>• En consignnant les actes d'intimidation et en laissant des traces de ces actes</li> <li>• En soutenant ses efforts pour s'intégrer au milieu scolaire</li> <li>• En mettant en place des mesures de protection</li> </ul> <p><i>*Communiquer avec les parents selon la situation</i></p>	<ul style="list-style-type: none"> <li>• Offrir un lieu de répit sécuritaire</li> <li>• Développer l'estime de soi et l'affirmation de soi</li> <li>• Recadrage des perceptions biaisées</li> <li>• Recourir à la médiation d'un adulte lorsqu'une réconciliation est possible et bénéfique</li> </ul> <p>Valider régulièrement auprès de l'élève</p>
<b>Niveau 2</b>	1 <sup>er</sup> intervenant témoin 2 <sup>e</sup> intervenant qui assure le suivi -enseignant -TES -direction (au besoin)	<p><b>Écouter</b> activement l'élève  <b>-Intervenir</b> directement auprès de l'élève</p> <ul style="list-style-type: none"> <li>• En assurant un climat de confiance</li> <li>• En consignnant les actes d'intimidation et en laissant des traces de ces actes</li> <li>• En soutenant ses efforts pour s'intégrer au milieu scolaire</li> <li>• En mettant en place des mesures de protection</li> </ul> <p><b>-Évaluer</b> la détresse de l'élève et le <b>soutenir</b></p> <p><i>*Communiquer avec les parents ou les rencontrer selon la situation</i></p>	<ul style="list-style-type: none"> <li>• Imposer une sanction à l'élève</li> <li>• Imposer une intervention d'apprentissage social</li> <li>• Élaborer un plan d'intervention</li> <li>• Utiliser des stratégies d'intervention de réparation</li> </ul> <p>Utiliser la méthode d'intérêt commun</p>

# Démarches & suivi-séquence d'intervention- Élève qui est victime de violence ou d'intimidation



## Niveau 3

1<sup>er</sup> intervenant témoin  
2<sup>e</sup> intervenant qui assure le suivi :

- enseignant
- TES
- direction

3<sup>e</sup> intervenant avec une expertise particulière :

- Personnel des services éducatifs
- Services sociaux (CLSC ou Centres Jeunesse)
- Organismes de santé
- Organismes communautaires
- Services policiers

**-Écouter** activement l'élève

**-Intervenir** directement auprès de l'élève

- En assurant un climat de confiance
- En consignnant les actes d'intimidation et en laissant des traces de ces actes
- En soutenant ses efforts pour s'intégrer au milieu scolaire
- En mettant en place des mesures de protection

**-Évaluer** la détresse de l'élève et le **soutenir**

**-Référer** le cas

*\*La direction doit rencontrer les parents de l'élève.*

- Recherche de solutions de rechange
- Établir un plan pour assurer leur sécurité
- Informer l'élève des interventions en cours
- Référer à des ressources du milieu scolaire et des services externes

Les niveaux I et II s'appliquent l'un après l'autre tandis que le niveau III peut suivre le niveau II ou s'appliquer immédiatement à tout cas d'intimidation jugé grave dès qu'il est découvert.



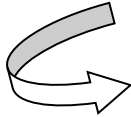
# Démarches & suivi-séquence d'intervention- Élève qui commet un acte de violence ou d'intimidation



## Niveau I

Que faire au premier signe  
d'intimidation

- 1. Décrire  
et
- 2. Intervenir

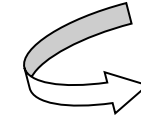


## Niveau II

Que faire lorsque le  
comportement d'intimidation  
se répète

- 1. Décrire  
et
- 2. Intervenir

- 3. Confronter  
et
- 4. Interdire

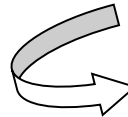


## Niveau III

Que faire lorsque le comportement  
d'intimidation est fréquent ou grave

- 1. Décrire  
et
- 2. Intervenir


- 3. Confronter  
et
- 4. Interdire



- 5. Signaler  
et  
référer le cas

# Démarches & suivi-séquence d'intervention- Élève qui commet un acte de violence ou d'intimidation



<u>Les trois niveaux D'intervention</u>	<u>Les intervenants</u>	<u>Description de l'intervention</u>	<u>Mesure d'éducation et de sanction</u>
<p><b>Niveau 1</b></p>	<p>1er intervenant témoin 2<sup>e</sup> intervenant qui assure le suivi : -enseignant -TES</p>	<p>-<b>Analyser</b> la situation -<b>Décrire</b> le comportement en termes clairs et directs. -<b>Intervenir</b> directement auprès de l'élève</p> <ul style="list-style-type: none"> <li>• En rappelant que son agir est inacceptable et doit cesser;</li> <li>• En soulignant les répercussions sur les autres;</li> <li>• En rappelant à l'élève le comportement qu'on attend de lui.</li> </ul> <p>*Communiquer avec les parents ou les rencontrer selon la situation.</p>	<ul style="list-style-type: none"> <li>• une intervention d'apprentissage social;</li> <li>• une intervention de réparation.</li> </ul>
<p><b>Niveau 2</b></p> 	<p>1er intervenant témoin 2<sup>e</sup> intervenant qui assure le suivi -enseignant -TES -direction (au besoin)</p>	<p>-<b>Décrire</b> le comportement en termes clairs et directs. - <b>Intervenir</b> directement auprès de l'élève</p> <ul style="list-style-type: none"> <li>• En rappelant que son agir est inacceptable et doit cesser</li> <li>• En soulignant les répercussions sur les autres;</li> <li>• En rappelant à l'élève le comportement qu'on attend de lui.</li> </ul> <p>-<b>Confronter</b> l'élève à propos de son comportement</p> <p>*Communiquer avec les parents ou les rencontrer selon la situation</p>	<ul style="list-style-type: none"> <li>• Imposer une sanction à l'élève</li> <li>• Imposer une intervention d'apprentissage social</li> <li>• Élaborer un plan d'intervention</li> <li>• Utiliser des stratégies d'intervention de réparation Utiliser la méthode d'intérêt commun</li> </ul>

# Démarches & suivi-séquence d'intervention- Élève qui commet un acte de violence ou d'intimidation



<u>Les trois niveaux d'interventions</u>	<u>Les interventions</u>	<u>Description de l'intervention</u>	<u>Mesures éducatives et de sanction</u>
<p><b>Niveau 3</b></p>	<p>1<sup>er</sup> intervenant témoin                      2<sup>e</sup> intervenant qui assure le suivi :                      -enseignant                      -TES                      -direction                      3<sup>e</sup> intervenant avec une expertise particulière :                      -Personnel des services éducatifs                      -Services sociaux (CLSC ou Centres Jeunesse)                      -Organismes de santé                      -Organismes communautaires                      -Services policiers</p>	<p>-<b>Décrire</b> le comportement en termes clairs et directs.                      -<b>Intervenir</b> directement auprès de l'élève:</p> <ul style="list-style-type: none"> <li>• En rappelant que son agir est inacceptable et doit cesser;</li> <li>• En soulignant les répercussions sur les autres;</li> <li>• En rappelant à l'élève le comportement qu'on attend de lui.</li> </ul> <p>-<b>Confronter</b> l'élève à propos de son comportement.</p> <p>-<b>Signaler et référer le cas</b></p> <p><i>*La direction doit rencontrer les parents de l'élève.</i></p>	<ul style="list-style-type: none"> <li>• Interdire le comportement ou établir des limites en disant à l'élève qu'un tel comportement n'est pas permis</li> <li>• Imposer une sanction à l'école</li> </ul> <p>Imposer une intervention d'apprentissage social qui peut faire partie de la sanction ou servir de suivi à l'intervention</p>

\*Les niveaux I et II s'appliquent l'un après l'autre tandis que le niveau III peut suivre le niveau II ou s'appliquer immédiatement à tout cas d'intimidation jugé grave dès qu'il est découvert



# Signalement – Quoi faire?



## ÉLÈVES

Tu vis une situation d'intimidation ou de violence ou tu veux en signaler une... Quoi faire ?



Tu vas voir un adulte de confiance qui pourra t'aider.



Tu complètes avec l'aide d'un adulte de confiance, la fiche de signalement qui se trouve auprès d'un membre du personnel



Lis l'aide-mémoire pour les élèves ou demande à quelqu'un de le lire pour toi. Tu peux le trouver dans ton agenda.


**En tout temps, tu peux en parler à un adulte ET à tes parents.**

Tu peux aller sur le site de



à l'adresse suivante : [www.mels.gouv.qc.ca/branche-sur-le-positif](http://www.mels.gouv.qc.ca/branche-sur-le-positif) dans la section « JEUNES ».

**Tu n'es pas seul!**



La direction prendra contact avec toi et t'expliquera comment nous t'aiderons avec la situation que tu vis. Les élèves impliqués ne seront pas au courant de ton signalement, ces renseignements demeurent confidentiel

**CONFIDENTIEL**



## Aide-mémoire pour les élèves victimes et témoins

	Élèves victimes	Élèves témoins
Que faire pour que ça s'arrête?	<ul style="list-style-type: none"> <li>*Dis-le à un adulte de confiance</li> <li>*Fais un signalement tout de suite</li> <li>*Reste avec des amis sur qui tu peux compter</li> </ul>	<ul style="list-style-type: none"> <li>*Agis et va chercher de l'aide.</li> <li>*Avertis un adulte en qui tu as confiance.</li> <li>*Offre ton aide à la victime</li> <li>*Réagis quand tu vois des camarades en intimider d'autres</li> <li>*Parle à la personne qui intimide et prend la défense de la victime</li> </ul>
<p>Cyberintimidation</p> <p>Protège-toi et agis!</p>	<ul style="list-style-type: none"> <li>* Contacte tes amis en dehors de l'espace virtuel</li> <li>*Garde tes mots de passe secret</li> <li>*Refuse les invitations de source inconnue</li> <li>*Arrête de répondre aux messages d'intimidation</li> <li>*Évite les messages d'insultes ou de menaces</li> <li>*Bloquent les adresses des personnes qui t'intimident</li> <li>*Sauvegarde les messages d'intimidation</li> <li>*Parle de la situation à un adulte</li> </ul>	<ul style="list-style-type: none"> <li>*Refuse d'envoyer ou de transférer un message, une image ou une vidéo insultant pour quelqu'un</li> <li>*Sauvegarde les messages d'intimidation que tu vois pour les garder comme preuve</li> <li>*Rapporte les incidents à un adulte de confiance</li> </ul>

- ❖ Signaler l'intimidation, ce n'est pas « stooler ».
- ❖ Signaler c'est se faire respecter
- ❖ Signaler, c'est dénoncer.
- ❖ DÉNONcer, c'est dire NON.





# Billet de signalement élève

(à compléter avec un adulte de confiance)



Type de violence : (si tu peux l'identifier)  physique Date : \_\_\_\_\_  
 verbale  par voie électronique  sociale  discrimination  intimidation  en lien avec la sexualité

DESCRIPTION DE L'INCIDENT (en indiquant bien les personnes impliquées)

Ce genre d'incident s'est-il déjà produit?  OUI  NON  je ne sais pas

Si oui, indiquer le nombre de fois : (\_\_\_\_) et depuis combien de temps? (\_\_\_\_)

As-tu posé un geste pour arrêter la situation?  OUI  NON

Si oui, lequel?

Ton nom : (\_\_\_\_)  Témoin  Victime

Nous communiquerons avec toi de manière confidentielle pour obtenir plus d'informations.



# Billet de signalement élève

(à compléter avec un adulte de confiance)



Type de violence : (si tu peux l'identifier)  physique Date : \_\_\_\_\_  
 verbale  par voie électronique  sociale  discrimination  intimidation  en lien avec la sexualité

DESCRIPTION DE L'INCIDENT (en indiquant bien les personnes impliquées)

Ce genre d'incident s'est-il déjà produit?  OUI  NON  je ne sais pas

Si oui, indiquer le nombre de fois : (\_\_\_\_) et depuis combien de temps? (\_\_\_\_)

As-tu posé un geste pour arrêter la situation?  OUI  NON

Si oui, lequel?

Ton nom : (\_\_\_\_)  Témoin  Victime

Nous communiquerons avec toi de manière confidentielle pour obtenir plus d'informations.







# Signalement – Quoi faire?



## Personnel de l'école

Vous êtes témoin d'une situation d'intimidation ... Quoi faire ?



**AGISSEZ** : - Stoppez la violence en 5 étapes  
- Utilisez l'aide-mémoire pour le personnel de l'école témoin.



Remplissez la fiche de signalement et remettez-la à la direction.

La direction communiquera avec vous pour :

- Vous informer que le signalement a bien été reçu et qu'un suivi sera fait.
- Vous informer du résultat des démarches pour l'évaluation du signalement (ex. : les personnes qui ont été contactées, s'il s'agit ou non d'une situation d'intimidation, la réponse et la collaboration des parents...).
- Vérifier si la compréhension de la situation correspond à ce que vous aviez observé.
- Vous informer des actions qui ont été entreprises ou qui sont prévues concernant le ou les auteurs de l'agression et les témoins ainsi que le soutien prévu pour la personne victime.
- Discuter des actions à venir et de votre rôle pour la suite des choses s'il y a lieu.
- Convenir du moment de la prochaine communication s'il y a lieu.

# Stopper la violence en 5 étapes



*Ça Vaut le C♥up  
d'agir ensemble !!!*

Arrêter le comportement observé

Nommer le type de violence observé

S'appuyer sur la position de notre école :  
« Nous n'acceptons pas les comportements irrespectueux et blessants »

Exiger un changement de comportement et nommer les mesures appliquées si la situation nécessite.  
(inviter la victime à dénoncer)

Vérifier la situation après  
de l'élève victime  
transmettre l'information en remplissant la fiche de signalement et en la remettant à la direction

5

On parle d'intimidation lorsqu'il y a :

1. Intention ou non de faire du tort
2. Une inégalité de pouvoir
3. Des sentiments de détresse de la part de la victime
4. Répétition des gestes ou paroles sur une certaine période



# Aide-mémoire pour le personnel de l'école témoin

## Comment intervenir lors d'une situation de violence ou d'intimidation

### 1. Mettre fin à la violence

- Exiger l'arrêt du comportement en personnalisant l'intervention. Ex : « Christian, ce comportement n'est pas accepté dans notre école et je te demande d'arrêter immédiatement ».

S'assurer que les élèves témoins, s'il y en a, prennent acte de l'intervention. Qu'ils soient ou non impliqués dans l'incident, il est important qu'ils comprennent que tous les élèves sont protégés et en sécurité dans notre école.

### 2. Nommer le comportement

- Mettre un nom sur le type de violence observée. Ex. : « Ton commentaire constitue une forme de violence verbale ou à caractère discriminatoire ».
- S'appuyer sur les valeurs, les règles de conduite et les mesures de sécurité de l'école. Ex. : « Dans notre école, nous refusons les comportements haineux ou désobligeants ».
- Nommer l'impact possible d'un tel acte de violence sur les individus. Ex. : « Ce genre de propos peut blesser ».

S'assurer de dénoncer le comportement et non pas l'élève qui a commis l'acte de violence (ex : Tu as ta place comme élève ici, mais ce genre de propos est inacceptable). Éviter de parler de l'élève victime comme s'il s'agissait d'une personne sans défense et ne pas laisser entendre qu'il fait partie d'un groupe identifiable (ex. : en cas de discrimination).

### 3. Orienter vers les comportements attendus (enseignement explicite)

- Demander un changement de comportement à l'élève qui a commis l'acte de violence ou d'intimidation. Ex. : « Dans notre école, nous respectons les gens. C'est un comportement attendu de la part de tous les adultes et de tous les élèves. »
- S'adresser à l'élève qui a subi l'acte de violence ou d'intimidation et l'informer qu'un adulte communiquera avec lui pour vérifier que la situation ne s'est pas répétée.
- Demander aux témoins de quitter les lieux et de retourner à leur activité.
- Selon la situation, informer l'élève qui a commis l'acte de violence ou d'intimidation qu'il y aura un suivi pour son comportement à un autre moment et dans un autre lieu. Ex. : « Ce n'est ni le moment ni l'endroit, mais je vais m'assurer qu'il y ait un suivi à ce qui vient de se passer. »
- Lui demander de quitter les lieux.

### 4. Vérification sommaire auprès de l'élève ciblé

- S'adresser à l'élève qui a subi l'acte de violence ou d'intimidation pour évaluer sommairement la situation et prendre les informations nécessaires pour remplir la fiche de signalement. Lui rappeler qu'il a le droit à la sécurité. Ex. : « Tout le monde doit pouvoir se sentir en sécurité à l'école ».
- L'informer qu'un adulte assurera un suivi auprès de lui. Ex. : « Ça ressemble à une situation d'intimidation, je vais te référer à... »
- Assurer sa sécurité Ex. : « Est-ce que tu penses que ça va aller pour le reste de la journée? Veux-tu qu'on contacte un ami ou tes parents? Veux-tu rencontrer un intervenant pour trouver des moyens de te sentir en sécurité? »
- L'inviter à venir vous revoir ou à utiliser les mécanismes de signalement prévus par l'école si la situation se répète.

Si vous jugez que la sécurité de l'élève est menacée ou s'il a été victime d'un acte criminel, les policiers doivent en être informés ainsi que la direction.

### 5. Transmettre

- Signaler la situation en remplissant la fiche prévue à cet effet.
- Remettre la fiche à la direction.



# Fiche de signalement



## PERSONNEL DE L'ÉCOLE

Nom de l'école : Dubois

Date de l'événement : \_\_\_\_\_

Heure : \_\_\_\_\_

Nom de la personne qui signale l'événement : \_\_\_\_\_

Féminin       Masculin

Fonction à l'école : \_\_\_\_\_

### Victime présumée

Nom, prénom : \_\_\_\_\_

Féminin       Masculin

Groupe/classe ou poste occupé : \_\_\_\_\_

élève       personnel de l'école

Blessures physiques :

aucune       légère       sévère

### Auteur présumé de l'agression

Nom, prénom de l'élève qui a agressé : \_\_\_\_\_

Féminin       Masculin

Niveau, groupe/classe : \_\_\_\_\_

Nom, prénom de(s) l'élève(s) complice(s), s'il y a lieu : \_\_\_\_\_

### Témoin(s)

Nom, prénom des témoins : \_\_\_\_\_

### Nature de l'acte posé

#### Atteinte à l'intégrité physique

Agresser physiquement à mains nues (bagarre, coup de poing, etc.)

Vol, extorsion, menaces (taxage)

Agresser physiquement avec une arme à feu, arme blanche, bâton, chaîne, etc.

Autre (spécifiez) : \_\_\_\_\_

#### Atteinte morale ou psychologique

Humilier

Ridiculiser, rabaisser

Harceler, traquer

Dénigrer, se moquer

Insulter, injurier

Faire du chantage

Autre (spécifiez) : \_\_\_\_\_


#### Atteinte à la sécurité

Menacer globalement les personnes de l'école

Porter une arme à feu, arme blanche, etc.

Être l'auteur d'une fausse alarme (bombe, incendie)

Autre (spécifiez) : \_\_\_\_\_



### Atteinte à la vie sociale

- Exclure, isoler, ignorer
- Répandre des rumeurs, commérer
- Briser une réputation ou y nuire
- Autre (spécifiez) : \_\_\_\_\_

### Atteinte à la vie privée

- Filmer, photographier quelqu'un à son insu et l'afficher ou le diffuser
- Afficher, envoyer un message, une photo ou une vidéo préjudiciable

### Discriminer sur la base

- ethnoculturelle
- de l'orientation sexuelle
- du sexe
- du handicap
- du poids
- de la grandeur
- de l'hygiène
- d'une maladie

### Atteinte à la propriété

- Endommager volontairement les biens personnels ou collectifs (graffitis, tags, etc.)
- Autre (spécifiez) : \_\_\_\_\_

### Lieux

- Lieux d'étude (salle de cours, laboratoire, gymnase, salle d'étude, bibliothèque, etc.)
- Lieux communs (toilette, cantine, cours de récréation, etc.)
- Lieux de transition (couloirs, escalier/ascenseur, vestiaires ou casiers, etc.)
- Abords immédiats de l'école (stationnement, rues, ruelles, parcs, etc.)
- Par des techniques d'information (courriel, message texte, téléphone cellulaire, médias sociaux)
- Trajet entre l'école et le domicile
- Locaux des services de garde.
- Aires d'attente du transport scolaire.
- Véhicules scolaires.
- Autre (spécifiez) : \_\_\_\_\_

### Autres renseignements

Fréquence de l'acte :  Acte isolé       Acte répétitif      Contexte :  Acte posé seul       Acte posé en groupe

Déséquilibre des pouvoirs :       OUI     NON

Sentiment de détresse de la victime :  OUI     NON

Commentaires :

Actions prises par le personnel de l'école témoin ou la direction, auprès de la victime, de l'auteur, des témoins :

Fiche remplie par : \_\_\_\_\_

Date de transmission : \_\_\_\_\_

Nom de la personne à qui cette fiche est transmise : \_\_\_\_\_



# Signalement – suivi



## PARENTS D'UN ÉLÈVE VICTIME - TÉMOIN - AUTEUR

Votre enfant vous dit qu'il vit une situation d'intimidation ou de violence ou vous avez des doutes...

Votre enfant vous dit qu'il a été témoin d'une situation d'intimidation ou de violence...

Vous pensez que votre enfant fait vivre de l'intimidation à d'autres ou il vous en parle...

### Quoi faire ?



Prendre connaissance de l'aide-mémoire pour les parents qui vous concerne.



Aider votre enfant à signaler la situation :

- Remplir une fiche de signalement disponible auprès d'un membre du personnel



Remplir vous-même une fiche de signalement et la remettre au titulaire ou à la TES ou à la direction.



Contactez le titulaire et lui expliquer la situation.



Vous pouvez également demander l'assistance de la personne désignée par la commission scolaire, au secrétariat général de la CSRDN.

Visiter le site de



à l'adresse suivante : <http://moijagis.com/>

**Si vous avez fait un signalement à la direction, vous pouvez vous attendre à ce qu'elle communique avec vous pour :**

- Vous informer que le signalement a bien été reçu et qu'un suivi sera fait.
- Vous informer du résultat des démarches pour l'évaluation du signalement (ex. : les personnes concernées qui ont été rejointes, s'il s'agit ou non d'une situation d'intimidation).
- Vérifier si votre compréhension de la situation correspond à ce qu'elle a évalué.
- Vous informer des actions qui ont été entreprises ou qui sont prévues concernant le ou les auteurs de l'agression et les témoins ainsi que le soutien prévu pour la personne victime.
- Discuter des actions à venir et de votre rôle pour la suite des choses s'il y a lieu.
- Convenir du moment de la prochaine communication s'il y a lieu.

**Si un signalement a été fait à la direction concernant votre enfant qui pourrait être victime, témoin ou auteur, vous pouvez vous attendre à ce que la direction communique avec vous pour:**

- Vous informer de ce qui s'est passé en s'appuyant sur des faits (quoi, quand, comment et avec qui).
- Vous informer des interventions faites.
- Demander votre implication dans la recherche de solutions concernant votre enfant.
- Discuter des actions à venir concernant votre enfant et vérifier si vous avez besoin de soutien ou d'aide en lien avec les méthodes éducatives.
- Vous expliquer le soutien que votre enfant peut recevoir.
- Établir des modalités de communication éventuelles.
- Vérifier si d'autres services externes sont impliqués auprès de votre enfant et si une collaboration est possible entre l'école, ces services et vous.
- Convenir du moment de la prochaine communication s'il y a lieu.

**De plus, si votre enfant est l'auteur de l'acte d'intimidation, vous pouvez vous attendre à ce que la direction communique avec vous pour :**

- Vous expliquer les sanctions qui seront applicables dans la situation de votre enfant.
- S'assurer que vous comprenez la gravité de l'acte de violence ou d'intimidation que votre enfant a posé.
- Vérifier si vous avez encadré votre enfant d'une manière efficace depuis l'événement.
- Vérifier si vous avez l'aide nécessaire pour que la situation se règle et ne se reproduise plus (vous référer à des partenaires externes s'il y a lieu).
- Vous convoquer à une rencontre à l'école au besoin.

Si vous n'êtes pas satisfaits de la manière dont la situation a été traitée, vous pouvez vous adresser à la personne responsable du traitement des plaintes à la CSRDN, au secrétariat général.

	<u>Élève victime</u>	<u>Élève agresseur</u>
Reconnaître les signes	<ul style="list-style-type: none"> <li>*Présente des symptômes d'anxiété et de dépression (malheureux, triste, isolé, fuyant...)</li> <li>*Perd de l'intérêt pour les activités qu'il aime.</li> <li>*Se trouve nul, pas bon, se dénigre ou se compare.</li> <li>*Perfome moins bien dans ses résultats scolaires</li> <li>*Se sent malade et n'a pas envie d'aller à l'école.</li> <li>*A peur d'aller au parc, au centre commercial, à l'école...</li> </ul>	<ul style="list-style-type: none"> <li>*Ressent un grand besoin de dominer.</li> <li>*Démontre peu d'habiletés sociales.</li> <li>*Éprouve peu de remords et de compassion</li> <li>*Se donne une fausse image de confiance en soi.</li> <li>*Choisit l'agressivité pour régler ses conflits.</li> <li>*Perçoit de l'hostilité où il n'y en a pas.</li> </ul>
Passer à l'action	<ul style="list-style-type: none"> <li>*Rester calme et prendre le temps d'écouter.</li> <li>*Réconforter plutôt que de blâmer.</li> <li>*Aviser l'école sans délai.</li> <li>*Recommander un adulte responsable à l'école.</li> <li>*Encourager à décrire la situation et à dénoncer les agresseurs.</li> <li>*Éviter les idées de vengeance.</li> <li>*Conseiller de rester avec un groupe d'amis fiables.</li> <li>*Demeurer attentif aux changements de comportement</li> </ul>	<ul style="list-style-type: none"> <li>*Rester calme et prendre le temps d'écouter.</li> <li>*Expliquer la gravité de ses paroles et de ses gestes.</li> <li>*Prendre la situation au sérieux.</li> <li>*Informar l'école de la situation.</li> <li>*Imposer une conséquence adaptée à la situation.</li> <li>*Chercher à connaître ses amis et ce qu'ils font.</li> <li>*Passer du temps avec lui et superviser ses activités.</li> <li>*Montrer l'exemple par le respect des différences.</li> <li>*Collaborer avec le personnel de l'école.</li> <li>*Offrir l'aide dont il a besoin (psychologue, CSSS, travailleur social...)</li> </ul>

\*Un comportement d'intimidation peut se manifester chez des jeunes provenant de tous les milieux, de tous les âges.

\*Garçons et filles peuvent se livrer à des actes d'intimidation.

\*Un enfant peut également passer du rôle de victime à celui d'agresseur







# Fiche de signalement



## Parent

Nom de l'école : Dubois

Date de l'événement : \_\_\_\_\_

Nom de la personne qui signale l'événement : \_\_\_\_\_

Fonction à l'école : \_\_\_\_\_

Heure : \_\_\_\_\_

Féminin       Masculin

### Victime présumée

Nom, prénom : \_\_\_\_\_

Féminin       Masculin

Groupe/classe ou poste occupé : \_\_\_\_\_

élève       personnel de l'école

Blessures physiques :

aucune       légère       sévère

### Auteur présumé de l'agression

Nom, prénom de l'élève qui a agressé : \_\_\_\_\_  Féminin       Masculin

Niveau, groupe/classe : \_\_\_\_\_

Nom, prénom de(s) l'élève(s) complice(s), s'il y a lieu : \_\_\_\_\_

### Témoin(s)

Nom, prénom des témoins : \_\_\_\_\_

### Nature de l'acte posé

#### Atteinte à l'intégrité physique

Agresser physiquement à mains nues (bagarre, coup de poing, etc.)

Vol, extorsion, menaces (taxage)

Agresser physiquement avec une arme à feu, arme blanche, bâton, chaîne, etc.

Autre (spécifiez) : \_\_\_\_\_

#### Atteinte morale ou psychologique

Humilier

Ridiculiser, rabaisser

Harceler, traquer

Dénigrer, se moquer

Insulter, injurier

Faire du chantage

Autre (spécifiez) : \_\_\_\_\_


#### Atteinte à la sécurité

Menacer globalement les personnes de l'école

Porter une arme à feu, arme blanche, etc.

Être l'auteur d'une fausse alarme (bombe, incendie)

Autre (spécifiez) : \_\_\_\_\_



### Atteinte à la vie sociale

- Exclure, isoler, ignorer
- Répandre des rumeurs, commérer
- Briser une réputation ou y nuire
- Autre (spécifiez) : \_\_\_\_\_

### Atteinte à la vie privée

- Filmer, photographier quelqu'un à son insu et l'afficher ou le diffuser
- Afficher, envoyer un message, une photo ou une vidéo préjudiciable

### Discriminer sur la base

- ethnoculturelle
- de l'orientation sexuelle
- du sexe
- du handicap
- du poids
- de la grandeur
- de l'hygiène
- d'une maladie

### Atteinte à la propriété

- Endommager volontairement les biens personnels ou collectifs (graffitis, tags, etc.)
- Autre (spécifiez) : \_\_\_\_\_

### Lieux

- Lieux d'étude (salle de cours, laboratoire, gymnase, salle d'étude, bibliothèque, etc.)
- Lieux communs (toilette, cantine, cours de récréation, etc.)
- Lieux de transition (couloirs, escalier/ascenseur, vestiaires ou casiers, etc.)
- Abords immédiats de l'école (stationnement, rues, ruelles, parcs, etc.)
- Par des techniques d'information (courriel, message texte, téléphone cellulaire, médias sociaux)
- Trajet entre l'école et le domicile
- Locaux des services de garde, s'il y a lieu
- Aires d'attente du transport scolaire, s'il y a lieu
- Véhicules scolaires, s'il y a lieu
- Autre (spécifiez) : \_\_\_\_\_

### Autres renseignements

Fréquence de l'acte :  Acte isolé  Acte répétitif    Contexte :  Acte posé seul  Acte posé en groupe

Déséquilibre des pouvoirs :  OUI  NON

Sentiment de détresse de la victime :  OUI  NON

Commentaires :

Actions prises par le personnel de l'école témoin ou la direction, auprès de la victime, de l'auteur, des témoins :

Fiche remplie par : \_\_\_\_\_ Date de transmission : \_\_\_\_\_

Nom de la personne à qui la fiche est transmise : \_\_\_\_\_



# Fiche de transmission d'une plainte au directeur général



Année scolaire \_\_\_\_\_ - \_\_\_\_\_

## Rapport sommaire de plainte (LIP art. 96.12)

Nom de l'école : **Dubois**

Date de la plainte : \_\_\_\_\_

Élèves impliqués			
Victime	Niveau scolaire	Agresseur	Niveau scolaire

Nature de l'évènement			
Intimidation *	<input type="checkbox"/>	Violence **	<input type="checkbox"/>
Brève description : (durée de la situation, gestes commis, nombre de personnes impliquées...)			
Lieu de l'évènement :	à l'école	<input type="checkbox"/>	à l'extérieur
			<input type="checkbox"/>
			sur Internet
			<input type="checkbox"/>

### \*Critères : Intimidation

- tout comportement, parole, acte ou geste délibéré ou non à **caractère répétitif**
- exprimé directement ou indirectement y compris dans le cyberspace
- dans un contexte caractérisé par l'**inégalité des rapports de force** entre les personnes concernées
- ayant pour effet d'engendrer des **sentiments de détresse**

### \*\* Critères : Violence

- toute manifestation de force, de forme verbale, écrite, physique, psychologique ou sexuelle **exercée intentionnellement** contre une personne
- ayant pour effet d'engendrer des **sentiments de détresse**, de léser, de blesser ou d'opprimer en s'attaquant à l'intégrité ou au bien-être psychologique ou physique, aux droits ou aux biens



# Fiche de transmission d'une plainte au directeur général



Suivi							
Communication avec les parents de la victime :	Oui	Non					date :
	<input type="checkbox"/>	<input type="checkbox"/>					
Communication avec les parents de l'agresseur :	Oui	Non					date :
	<input type="checkbox"/>	<input type="checkbox"/>					
Soutien à la victime	Oui	Non	Précisez :				
	<input type="checkbox"/>	<input type="checkbox"/>					
Soutien à l'agresseur	Oui	Non	Précisez :				
	<input type="checkbox"/>	<input type="checkbox"/>					
Sanction à l'agresseur	Oui	Non	Si oui, interne	<input type="checkbox"/>	externe	<input type="checkbox"/>	durée :
	<input type="checkbox"/>	<input type="checkbox"/>					
Avis aux parents de l'agresseur que ce dernier pourrait être inscrit dans une autre école							Oui
(transfert) ou expulsé de la commission scolaire en cas de récidive					<input type="checkbox"/>	<input type="checkbox"/>	
Transfert d'école	Oui	Non	si oui, école :				Oui Non
	<input type="checkbox"/>	<input type="checkbox"/>	_____				<input type="checkbox"/> <input type="checkbox"/>

Autres précisions :

---

---

---


Complété par : \_\_\_\_\_

Titre : \_\_\_\_\_

Date : \_\_\_\_\_



# Comportements proscrits et sanctions



L'intimidation et la violence sont des comportements de type majeur et sont à éviter en tout temps dans l'environnement scolaire. Une intervention est nécessaire.

Tout élève qui adopte ces comportements s'expose aux **sanctions** suivantes, déterminées après l'analyse de la situation (durée, fréquence, intensité, gravité, légalité):

- Arrêt d'agir;
- retrait;
- rencontre avec la direction accompagné ou non des parents;
- réparation;
- suspension interne ou externe;
- réflexion;
- rencontre de médiation;
- références à des services internes ou externes;
- toutes autres mesures disciplinaires pertinentes selon la situation;
- ultimement, un élève pourrait même être expulsé par le Comité exécutif de la CSRDN conformément à l'article 96.27 de la L.I.P.

Ces sanctions sont en lien avec le Code de vie de l'école.

Approuvé par les membres du conseil d'établissement le 28 mai 2019.